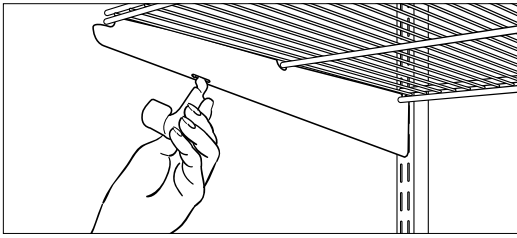


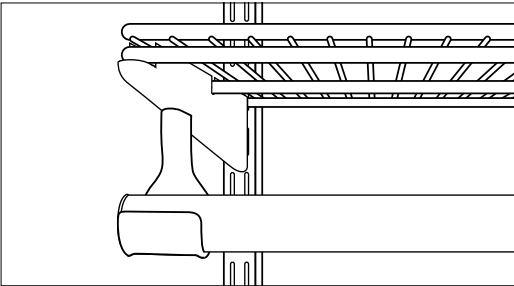
1



### Vaatetangon pitimen asennus

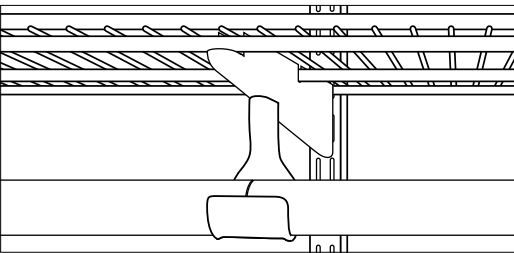
Asenna vaatetangon pidin lankahyllyn kannattimen pohjassa olevaan uraan.

2



### Vaatetangon asennus

Naputa päätytulpat vaatetangon molempiin päihin.  
Napsauta vaatetanko pitimeen.



### Kahdenvaatetangon asennussamaan vaatetangon pitimeen

Asenna vaatetangot vastakkain vaatetangon pitimeen ja sovita sitten tankojen ulommat päät vaatetangon pitimiin.

Naputa päätytulpat vaatetangon ulompiin päihin.  
Jos tankojen vastakkain oleviin päihin asennetaan päätytulpat, tankojen väliin jää rako.